

CATALOGUE

.....2025-2026



GARDE-CORPS 

ET PARES-VUES

FOURNITURE ET POSE



**ALSACE
TERRASSE**






NOTRE SOCIÉTÉ

Depuis 2002 **Alsace Terrasse** conçoit et produit une gamme de terrasses en bois, garde-corps, escaliers, appentis, carports, abris et pergolas dans nos ateliers de 1800 m² en centre Alsace.

A travers notre savoir-faire en production et en installation, notre service commercial et notre bureau d'étude accompagne nos clients dans leur projet, que ce soit pour une prestation clés en main ou la fourniture d'un kit. L'ensemble de la production est réalisée dans nos ateliers.

Nos équipes installent nos réalisations sur le Grand-Est et nos kits sont expédiés vers une clientèle de particuliers et professionnels sur toute la France.

Avec ce document nous vous présentons notre gamme ainsi que leurs accessoires.



NOTRE SAVOIR-FAIRE

- Réalisation de structures et platelage pour terrasses en bois.
- Réalisation de charpentes est de couvertures pour notre abris, y compris pour couvertures toits plats.
- Fabrication de garde-corps, pare-vues et escaliers en bois pour l'extérieur.
- Fabrication de garde-corps en inox
- Réalisation de pièce en bois (éléments de clôture, potence, ...) pour l'extérieur sur-mesure.

A tout moment vous pouvez cliquer sur le lien ci-dessous

DEMANDE DE
DEVIS

BOUTIQUE
en ligne

€ SIMULATEUR
en ligne



LA TERRASSE EN BOIS Les principes

LA STRUCTURE :

Il existe deux familles de structures :

- Les structures autoportantes
- Les structures à ossature

Pour nos carports, nous utilisons des structures autoportantes.

BOIS UTILISÉS ET TRAITEMENT :

En général des bois résineux pour des raisons de coût. Le bois peut être non traité, traité charpente (contact rare avec de l'eau), ou traité autoclave classe III (contact régulier avec de l'eau) ou classe IV (contact permanent avec de l'eau).


ASSEMBLAGE :

Il existe plusieurs manières d'assembler des éléments en bois : soit par mi-bois, soit par tenon-mortaise, soit par visserie ou par une combinaison entre elles. Pour les bois à l'extérieur, il est important d'éviter des endroits où l'eau peut stagner.

AUTORISATIONS :

Trois seuils :

- Moins de 5m² : pas d'autorisation nécessaire
- De 5 m² à 20 m² : faire une déclaration de travaux
- Plus de 20 m² : dans certains cas si inférieur à 40 m², faire une déclaration de travaux, sinon un permis de construire.



SOMMAIRE

Notre savoir-faire	2 - 5	Escaliers	16 - 17
Conseils d'aménagement	6 - 7	Balcons	18 - 19
Les Platelages	8 - 9	Entrées et paliers	20 - 21
Structures autoportantes	10 - 11	Garde-corps	22 - 31
Structures sur sol stable	12 - 13	Pare-vues	32 - 34
Quincaillerie	14 - 15	Notre gamme	35

GARDE-CORPS CONTEMPORAINS

€ SIMULATEUR
en ligne

DEMANDE DE
DEVIS

BOUTIQUE
en ligne

Nos gardes-corps sont fabriqués au cœur de l'Alsace, usinés et traités par nos soins.

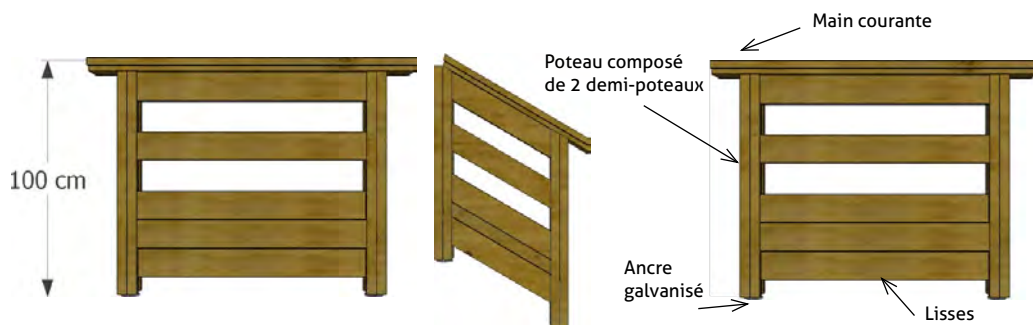
Une attention particulière est donnée aux détails de finition et à la simplicité de montage.

Nous proposons cinq types d'essences : **Pin Sylvestre (Traité Autoclave Classe IV) Douglas, Ipé du Brésil, Accoya, Cumaru.**

Carine

LE GARDE-CORPS COMPREND :

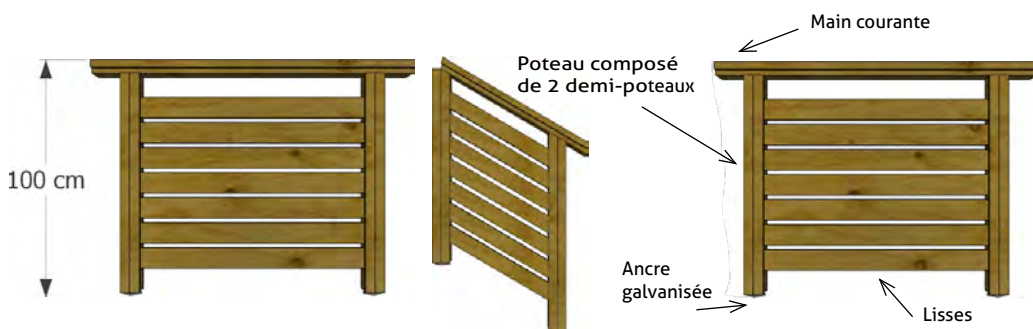
APPLIQUE & APPPOSITION	Ancre galvanisée
	Poteaux
	Éléments de décor
	Filante
	Main courante
	Fixation



Emma

LE GARDE-CORPS COMPREND :

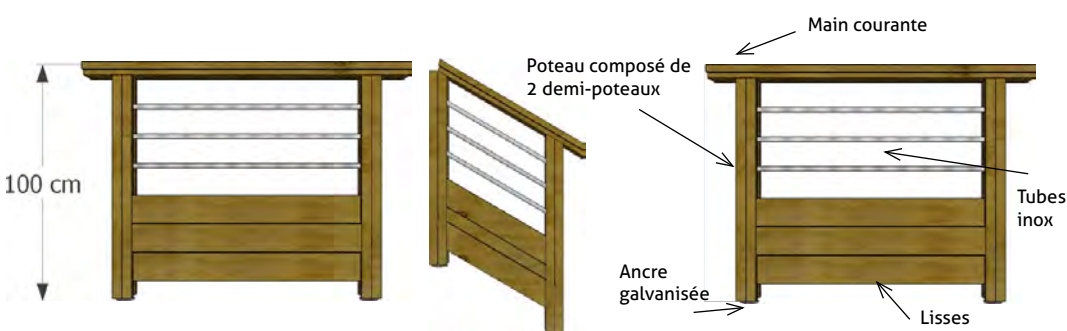
APPLIQUE & APPPOSITION	Ancre galvanisée
	Poteaux
	Éléments de décor
	Filante
	Main courante
	Fixation



Anne

LE GARDE-CORPS COMPREND :

APPLIQUE & APPPOSITION	Ancre galvanisée
	Poteaux
	Éléments de décor
	Filante
	Main courante
	Fixation



Carine - Cumaru



Emma - Douglas



Anne - Ipé



Emma / Anne - Ipé

GARDE-CORPS STYLE

€ SIMULATEUR
en ligne

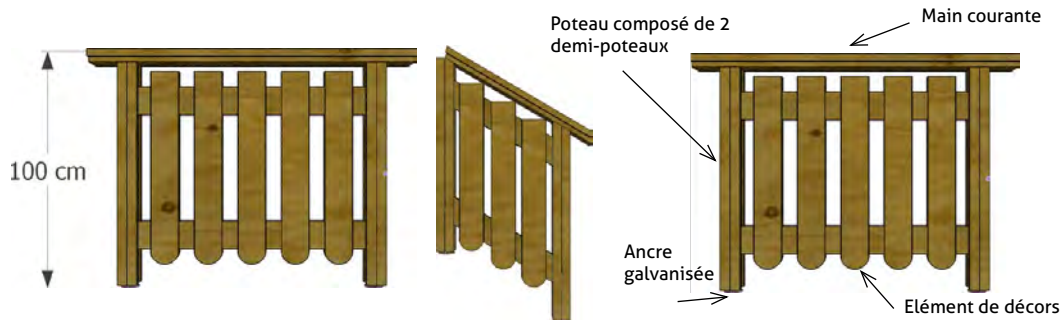
DEMANDE DE
DEVIS

BOUTIQUE
en ligne

Bernard

LE GARDE-CORPS COMPREND :

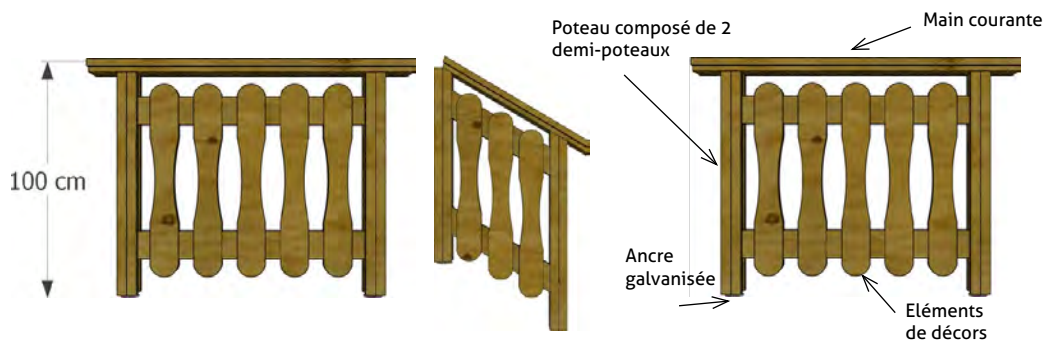
APPLIQUE & APPOSITION	Ancre galvanisée
	Poteaux
	Éléments de décor
	Filante
	Main courante
	Fixation



Françoise

LE GARDE-CORPS COMPREND :

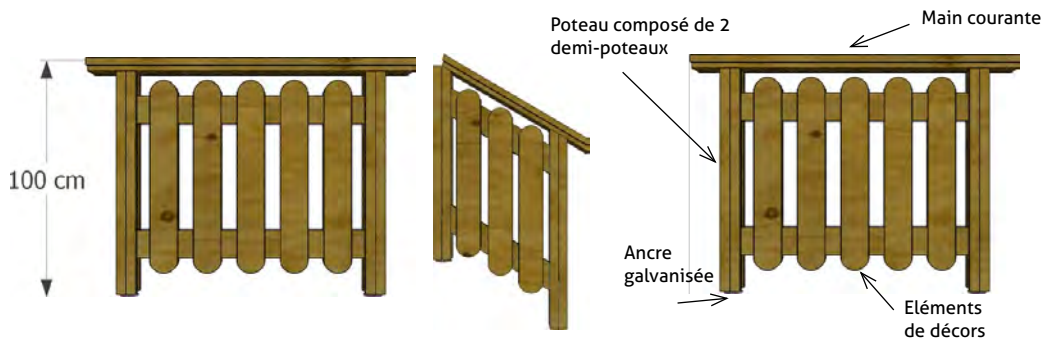
APPLIQUE & APPOSITION	Ancre galvanisée
	Poteaux
	Éléments de décor
	Filante
	Main courante
	Fixation



David

LE GARDE-CORPS COMPREND :

APPLIQUE & APPOSITION	Ancre galvanisée
	Poteaux
	Éléments de décor
	Filante
	Main courante
	Fixation



David - Pin traité



Bernard - Pin traité



Bernard - Cumaru



Paul - Pin traité

GARDE-CORPS STYLE

€ SIMULATEUR
en ligne

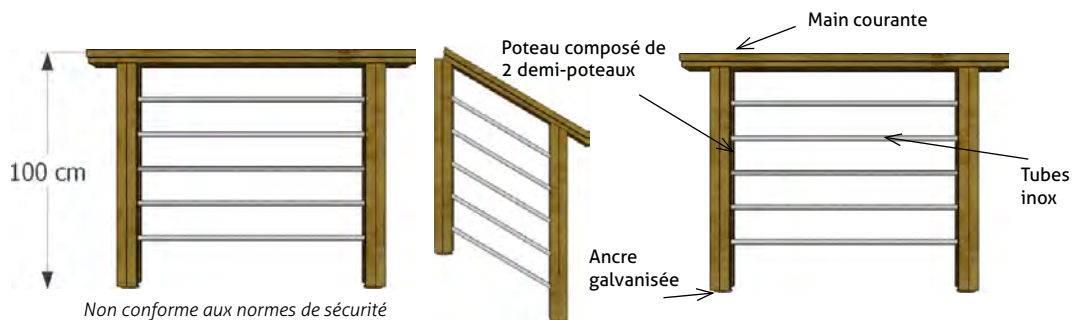
DEMANDE DE
DEVIS

BOUTIQUE
en ligne

Paul

LE GARDE-CORPS COMPREND :

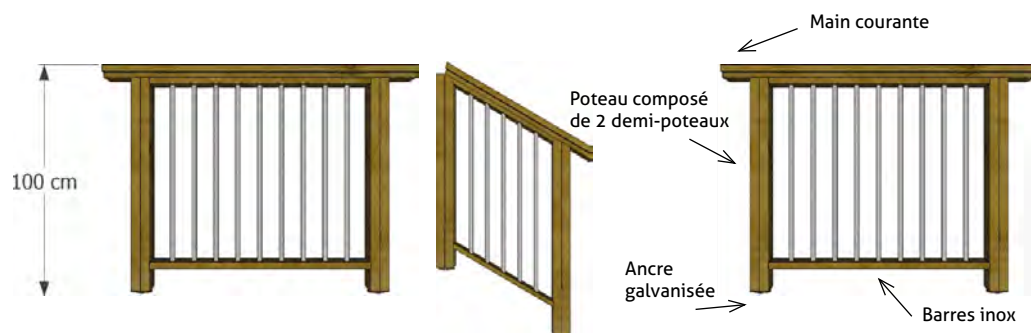
APPLIQUE & APOSITION	Ancre galvanisée
	Poteaux
	Éléments de décor
	Filante
	Main courante
	Fixation



Michèle

LE GARDE-CORPS COMPREND :


APPLIQUE & APOSITION	Ancre galvanisée
	Poteaux
	Éléments de décor
	Filante
	Main courante
	Fixation




ANCORAGE :

Pose possible en apposition, applique ou applique rallongée.


L'applique rallongée est utilisée lorsque la terrasse est réhaussée par un revêtement.



En apposition (standard)



En applique (option)



En applique rallongée (option)




Paul - Ipé



Michèle - Cumaru



Paul - Pin traité



Michèle - Douglas

GARDE-CORPS TRADITIONNELS

€ SIMULATEUR en ligne

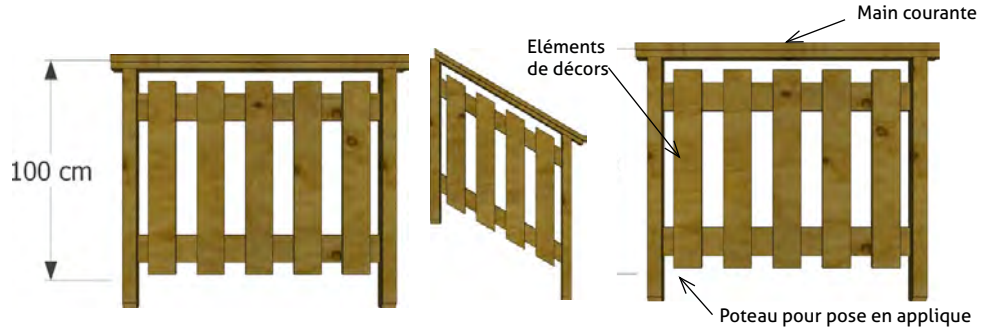
DEMANDE DE DEVIS

BOUTIQUE en ligne

Charles

LE GARDE-CORPS COMPREND :

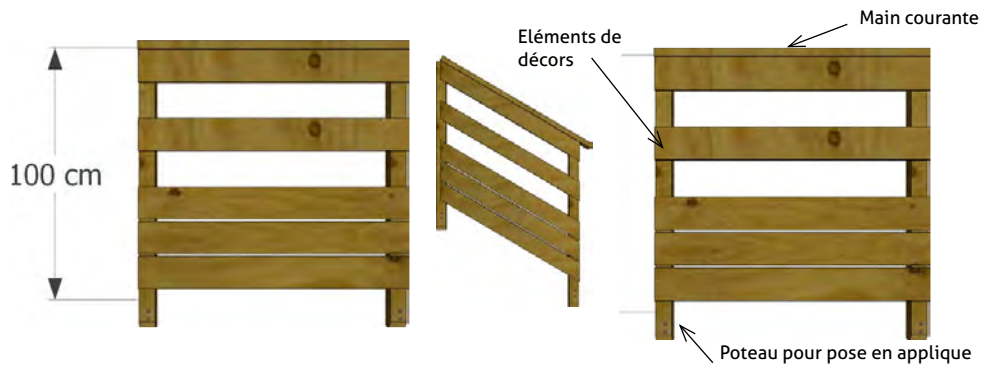
APPOSITION	APPLIQUE
Ancre galvanisée	Poteaux
Poteaux	Eléments de décor
Eléments de décor	Filante
Filante	Main courante
Main courante	Fixation
Fixation	



Henry

LE GARDE-CORPS COMPREND :

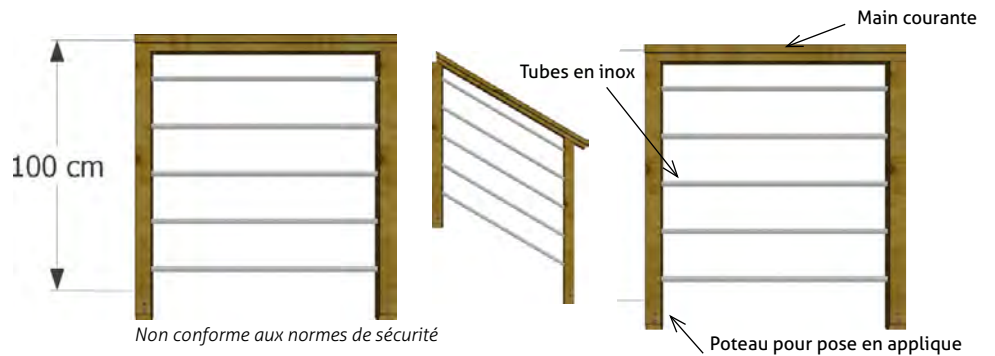
APPOSITION	APPLIQUE
Ancre galvanisée	Poteaux
Poteaux	Eléments de décor
Eléments de décors	Filante
Filante	Main courante
Main courante	Fixation
Fixation	



Gaston

LE GARDE-CORPS COMPREND :

APPOSITION	APPLIQUE
X	Poteaux
	Eléments de décor
	Filante
	Main courante
	Fixation



Charles - Pin traité



Henry - Pin traité



Gaston - Ipé



Henry personnalisé - Pin

GARDE-CORPS À MOTIFS

€ SIMULATEUR
en ligne

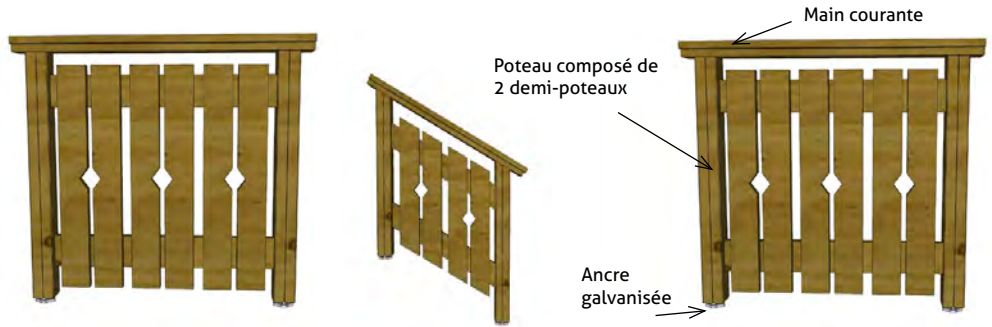
DEMANDE DE
DEVIS

BOUTIQUE
en ligne

Georges

LE GARDE-CORPS COMPREND :

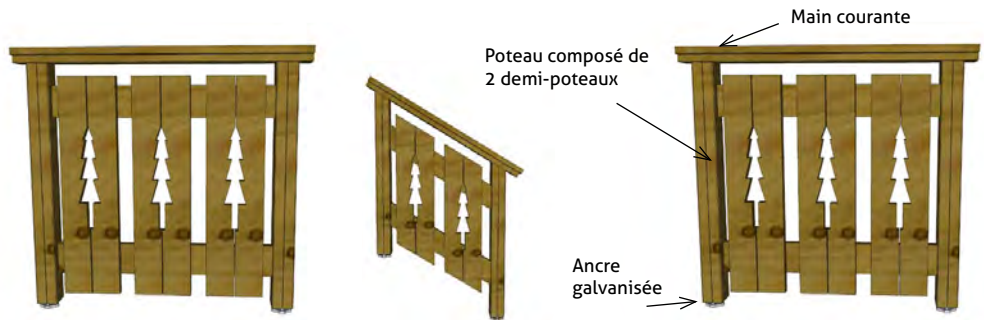
APPLIQUE & APOSITION	Ancre galvanisée
	Poteaux
	Éléments de décor
	Filante
	Main courante
	Fixation



Klaus

LE GARDE-CORPS COMPREND :


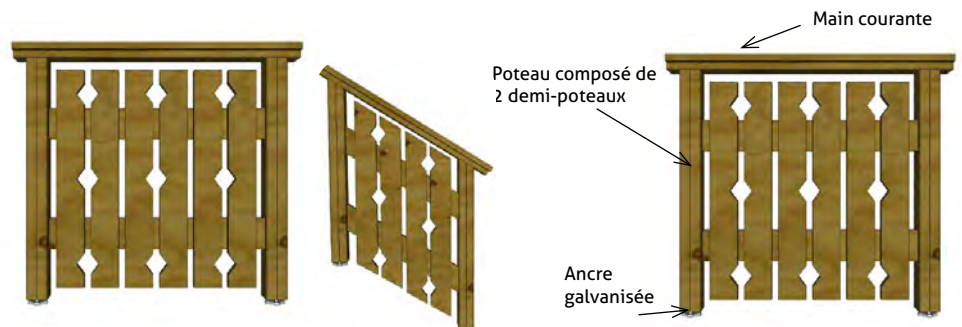
APPLIQUE & APOSITION	Ancre galvanisée
	Poteaux
	Éléments de décor
	Filante
	Main courante
	Fixation




Louis

LE GARDE-CORPS COMPREND :

APPLIQUE & APOSITION	Ancre galvanisée
	Poteaux
	Éléments de décor
	Filante
	Main courante
	Fixation



Klaus - Pin traité



Louis - Cumaru

GARDE-CORPS À MOTIFS

€ **SIMULATEUR**
en ligne

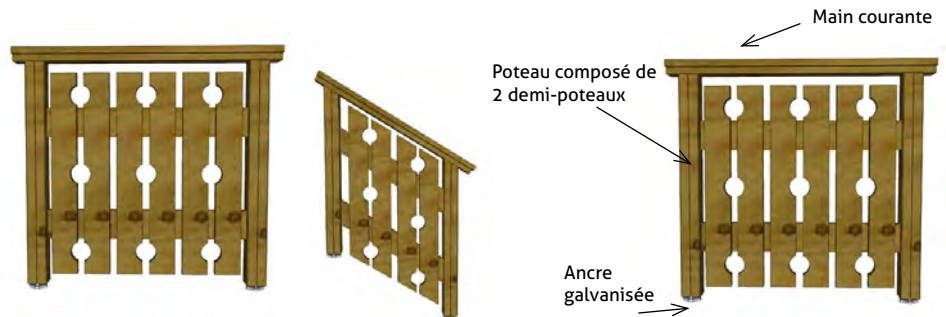
DEMANDE DE
DEVIS

BOUTIQUE
en ligne

Marthe

LE GARDE-CORPS COMPREND :

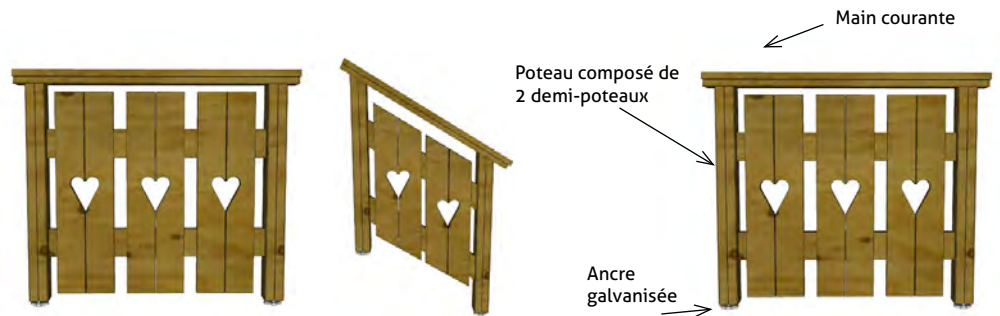
APPLIQUE & APOSITION	Ancre galvanisée
	Poteaux
	Éléments de décor
	Filante
	Main courante
	Fixation



Valentin

LE GARDE-CORPS COMPREND :


APPLIQUE & APOSITION	Ancre galvanisée
	Poteaux
	Éléments de décor
	Filante
	Main courante
	Fixation



Paul - Pin traité



Gaston - Douglas (sur-mesure)



Valentin - Pin traité

Nous fabriquons également les éléments de décors sur demande,
n'hésitez pas à nous envoyer votre demande via ce lien :

DEMANDE DE
DEVIS

GARDE-CORPS BOIS-VERRE

€ SIMULATEUR
en ligne

DEMANDE DE
DEVIS

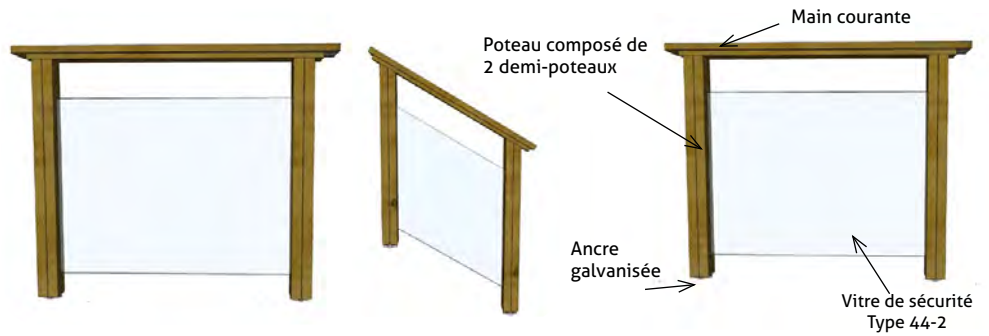
BOUTIQUE
en ligne

GARDE-CORPS BOIS-VERRE


Elodie

LE GARDE-CORPS COMPREND :

APPLIQUE & APPPOSITION	Ancre galvanisée
	Poteaux
	Vitre de sécurité Type 44-2
	Filante
	Main courante
	Fixation



Finition verre :



Transparent



Satiné



Lait



Bronze



Gris



GARDE-CORPS INOX

€ SIMULATEUR
en ligne

DEMANDE DE
DEVIS

BOUTIQUE
en ligne



Firmin : Main-courante murale en tube inox

LA MAIN-COURANTE COMPREND :


- Platines d'ancrage murale
- Main courante en inox 42 mm



Brice : Main-courante sur poteaux en tube inox

LA MAIN-COURANTE COMPREND :


- Platines d'ancrage
- Poteaux inox 42 mm / ep 2 mm
- Tube inox 12 mm
- Main courante en inox 42 mm et support




ANCORAGE :

Pose possible en apposition, applique ou applique rallongée.


L'applique rallongée est utilisée lorsque la terrasse est réhaussée par un revêtement.



En apposition (standard)



En applique (option)



En applique rallongée (option)

GARDE-CORPS INOX

€ SIMULATEUR
en ligne

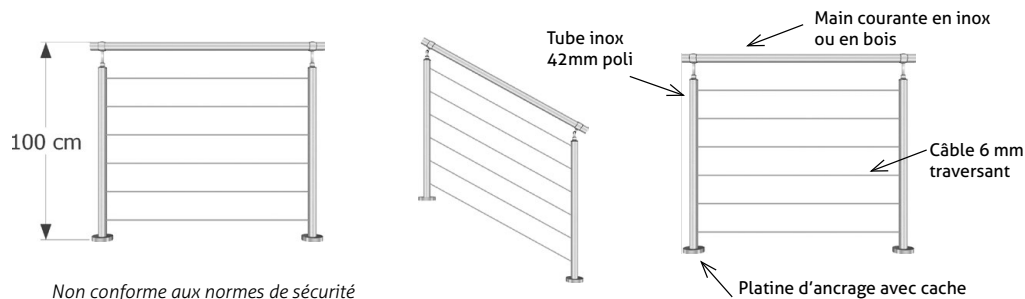
DEMANDE DE
DEVIS

BOUTIQUE
en ligne

Arthur : Garde-corps à éléments de décor câble

LE GARDE-CORPS COMPREND :

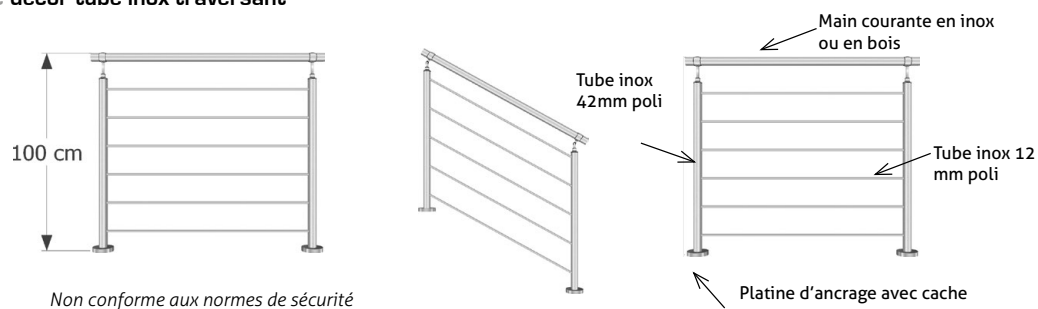
- Platinas d'ancrage et cache
- Poteaux inox 42 mm / ep 2 mm
- Câble ø 6 mm
- Fixation câble
- Main courante en inox 42 mm et support



Martin : Garde-corps à éléments de décor tube inox traversant

LE GARDE-CORPS COMPREND :

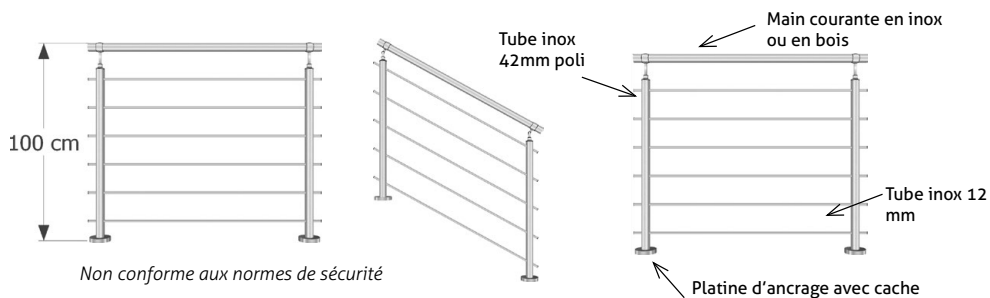
- Platinas d'ancrage
- Poteaux inox 42 mm / ep 2 mm
- Tube inox 12 mm
- Main courante en inox 42 mm et support



Pascale : Garde-corps à éléments de décors tube inox en applique

LE GARDE-CORPS COMPREND :

- Platinas d'ancrage
- Poteaux inox 42 mm / ep 2 mm
- Tube inox 12 mm
- Main courante en inox 42 mm et support



Martin



Pascale



Martin



Pascale

GARDE-CORPS INOX

€ SIMULATEUR
en ligne

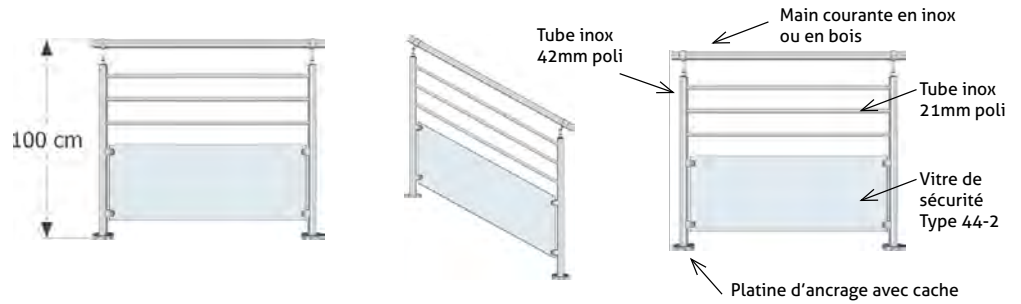
DEMANDE DE
DEVIS

BOUTIQUE
en ligne

Flore : Garde-corps à éléments de décor tube inox et verre

LE GARDE-CORPS COMPREND :

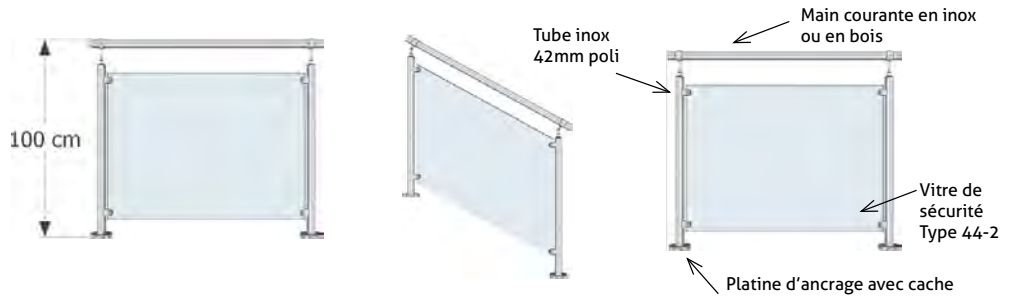
- Platines d'ancrage
- Poteaux inox 42 mm / ep 2 mm
- Tube inox 21 mm
- Verre sécurité Type 44-2
- Fixation câble
- Main courante en inox 42 mm et support



Claire : Garde-corps à éléments de décor verre

LE GARDE-CORPS COMPREND :

- Platines d'ancrage
- Poteaux inox 42 mm / ep 2 mm
- Verre sécurité Type 44-2
- Main courante en inox 42 mm et support



Finition verre :




Transparent




Satiné



Lait




Bronze



Gris



Claire



Flore satiné



Claire



Flore transparent

PARE-VUES

Nos pare-vues sont fabriqués au cœur de l'Alsace, usinée et traitée par nos soins.
Une attention particulière est donnée aux détails de finitions et à la simplicité de montage.

€ **SIMULATEUR**
en ligne

DEMANDE DE
DEVIS

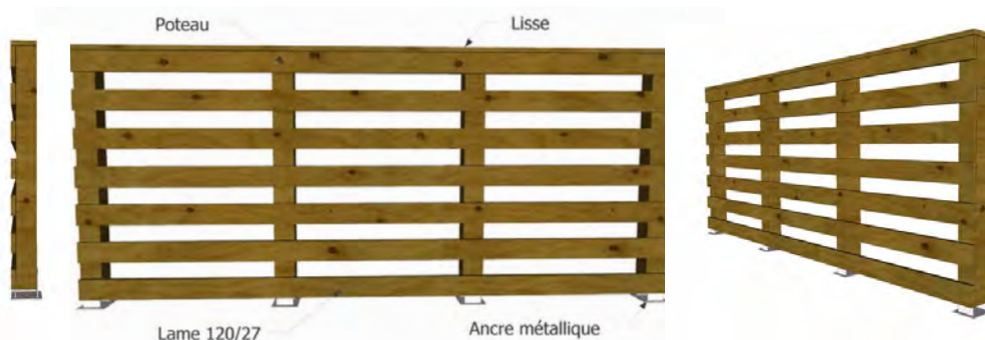
BOUTIQUE
en ligne

PARE-VUE CLASSIQUE

Samson

LE PARE-VUE COMPREND :

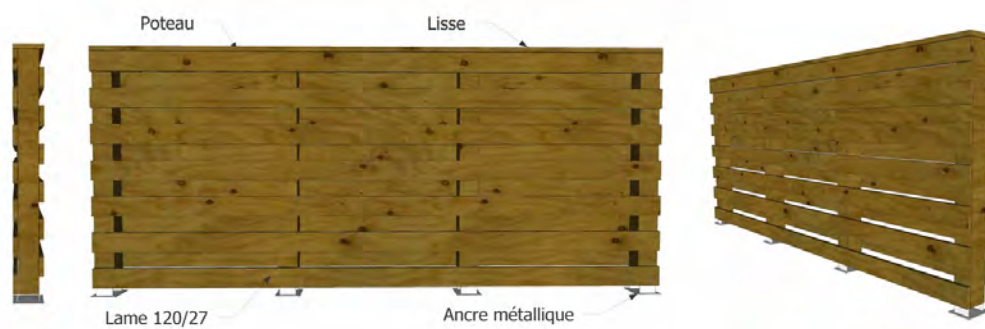
- Ensemble des bois autoclave classe IV
- Poteaux
- Ancrage métallique galvanisé
- Renfort fournis pour une hauteur de >1,60 m



Tyson

LE PARE-VUE COMPREND :


- Ensemble des bois autoclave classe IV
- Poteaux
- Ancrage métallique galvanisé
- Renfort fournis pour une hauteur de >1,60 m



Jackson

LE PARE-VUE COMPREND :

- Ensemble des bois autoclave classe IV
- Poteaux
- Ancrage métallique galvanisé
- Renfort fournis pour une hauteur de >1,60 m



Jackson - Acoya



Sur-mesure



Tyson - Pin traité



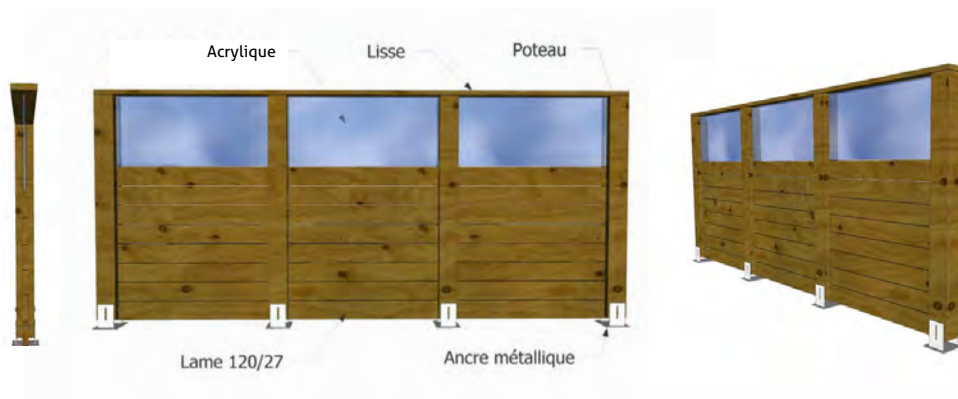
Jackson - Pin traité

PARE-VUE BOIS POLYCARBONATE

Marylou

LE PARE-VUE COMPREND :

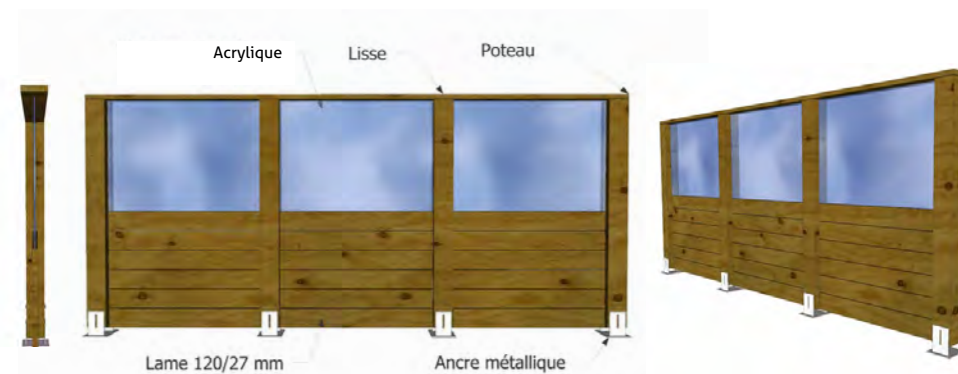
- Ensemble des bois autoclave classe IV
- Poteaux
- Acrylique
- Ancrage métallique galvanisé
- Renfort fournis pour une hauteur de >1,60 m



Joan

LE PARE-VUE COMPREND :

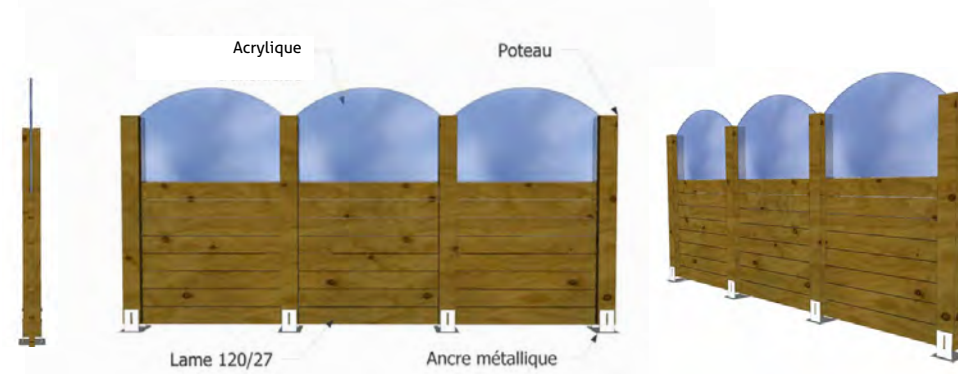
- Ensemble des bois autoclave classe IV
- Poteaux
- Acrylique
- Ancrage métallique galvanisé
- Renfort fournis pour une hauteur de >1,60 m



Bonnie

LE PARE-VUE COMPREND :

- Ensemble des bois autoclave classe IV
- Poteaux
- Acrylique
- Ancrage métallique galvanisé
- Renfort fournis pour une hauteur de >1,60 m



Sur-mesure - Pin traité



Pare-vue en escalier



Jackson - Pin traité



Joan - Cumaru

PARE-VUES

Nos pare-vues sont fabriqués au cœur de l'Alsace, usinée et traitée par nos soins.
Une attention particulière est donnée aux détails de finitions et à la simplicité de montage.

€ SIMULATEUR
en ligne

DEMANDE DE
DEVIS


BOUTIQUE
en ligne

PARE-VUE MODERNE

Tayler

LE PARE-VUE COMPREND :


- Ensemble des bois autoclave classe IV
- Poteaux
- Ancrage métallique galvanisé
- Renfort fournis pour une hauteur de >1,60 m



Lilly

LE PARE-VUE COMPREND :


- Ensemble des bois autoclave classe IV
- Poteaux
- Barre inox 21 mm
- Ancrage métallique galvanisé
- Renfort fournis pour une hauteur de >1,60 m



Buck

LE PARE-VUE COMPREND :

- Ensemble des bois autoclave classe IV
- Poteaux
- Ancrage métallique galvanisé
- Renfort fournis pour une hauteur de >1,60 m




Sur-mesure - Pin traité



Sur-mesure - Pin traité



Lily - Pin traité



Sur-mesure - Pin traité

CLÔTURE - PALISSADE

€ SIMULATEUR
en ligne

DEMANDE DE
DEVIS

BOUTIQUE
en ligne

CLÔTURE SUR MURET

Notre gamme de solution de clôture et palissade, fait sur-mesure en fonction de chaque situation et facilement adaptable.

EN QUINCONCE
*Fixé en quinconce
à l'extérieur en applique*



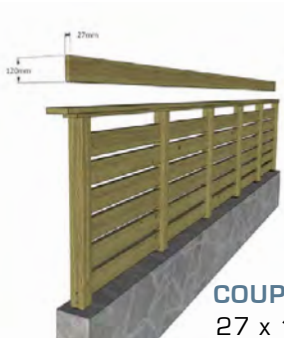
EN APPLIQUE
Fixé sur poteau



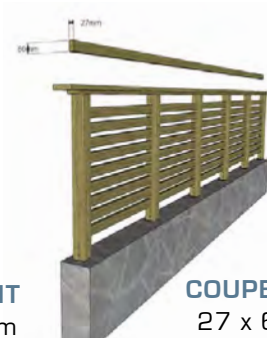
ENTRE POTEAU
Fixé entre poteau



PROFIL DES LISSSES HORIZONTAUX



COUPE DROIT
27 x 120 mm




COUPE DROIT
27 x 60 mm




COUPE BIAIS
27 x 60 mm




PROFIL DES LISSSES VERTICAUX




COUPE ARRONDIS
27 x 120 mm



COUPE DROIT
27 x 120 mm



COUPE DROIT
27 x 60 mm



CLÔTURE SUR FONDATION



ENTRE POTEAU *Fixé entre poteau*




EN APPLIQUE *Fixé sur poteau*




EN QUINCONCE *Fixé en quinconce à l'extérieur en applique*



LAMES ÉTROITES



LAMES LARGES



LAMES ARRONDIES

PROFILS



PROFIL DROIT



PROFIL À 45°



PROFIL ARRONDI

LARGEUR



60 MM




120 MM


ESSENCE DE BOIS



PIN TRAITÉ



DOUGLAS

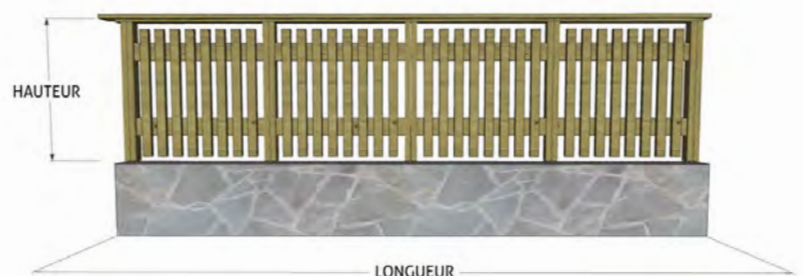


CUMARU



POUR UN CHIFFRAGE :

Rendez-vous sur notre simulateur en ligne ou via notre formulaire de demande de devis.



DEMANDE DE
DEVIS

€ SIMULATEUR
en ligne

NOTRE GAMME

Terrasses en bois



Terrasses multi-étages



Escaliers



Garde-corps



Carports



Appentis



Pergolas



Abris




Couvertures de terrasses



Pare-vues





www.alsace-terrasse.com

5, RUE BULAY 68600 BIESHEIM

- SERVICE COMMERCIAL -

03 89 86 51 35 - info@alsace-terrasse.com

- SERVICE COMMANDE ET LIVRAISON -

03 89 86 51 36 - gestionventes@alsace-terrasse.com

